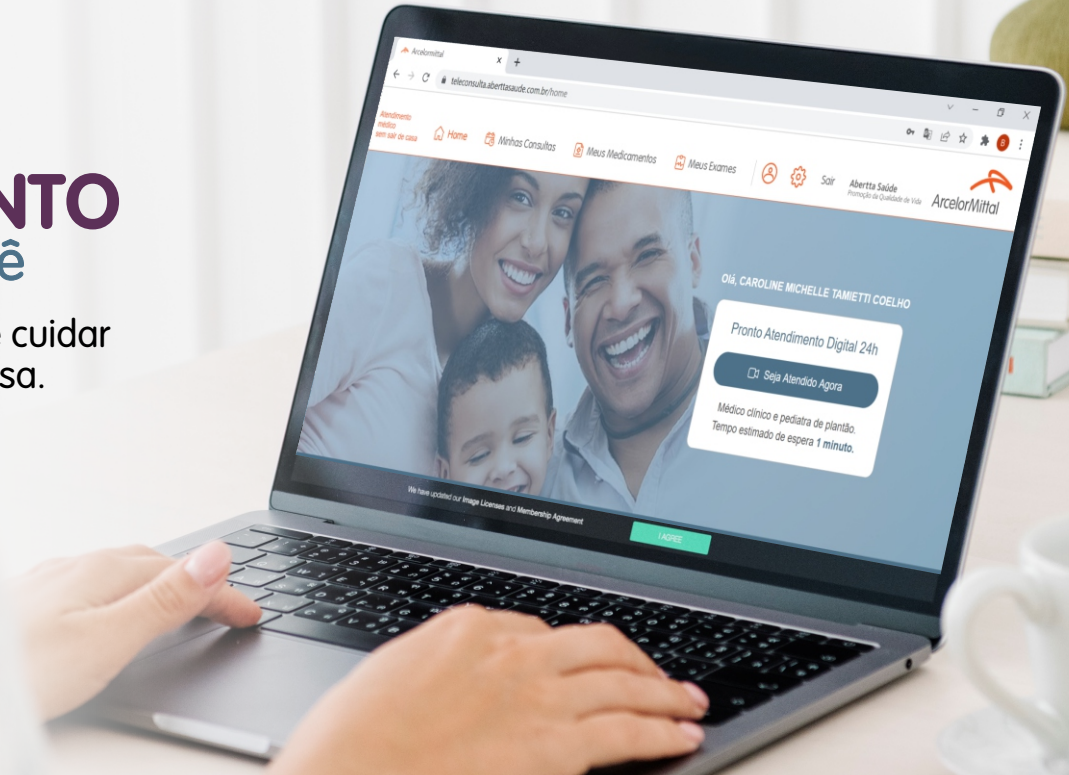




# PRONTO ATENDIMENTO online para você

Um novo jeito Abertta Saúde de cuidar de você sem precisar sair de casa.

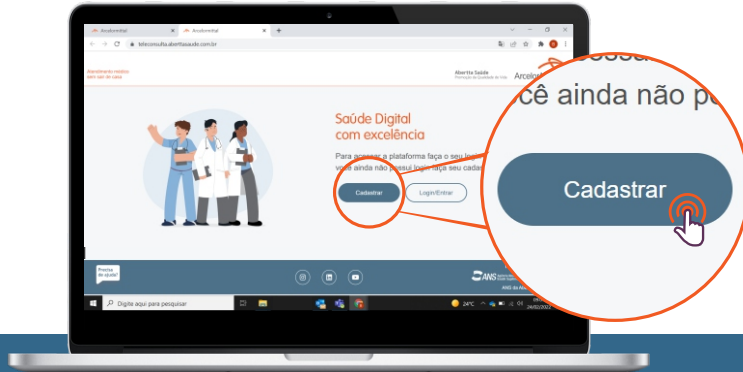




## Siga o passo a passo para realizar o cadastrar e realizar o atendimento

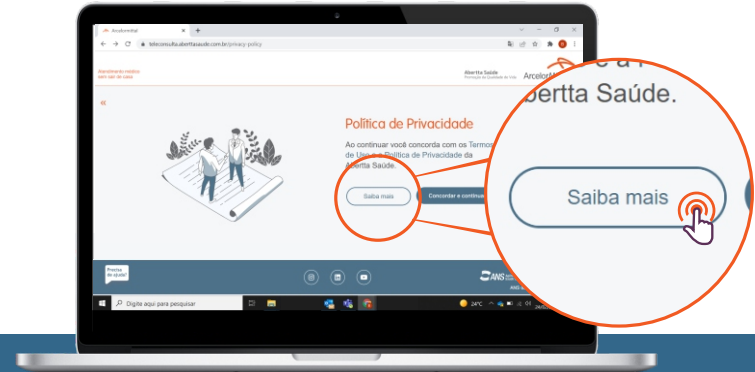
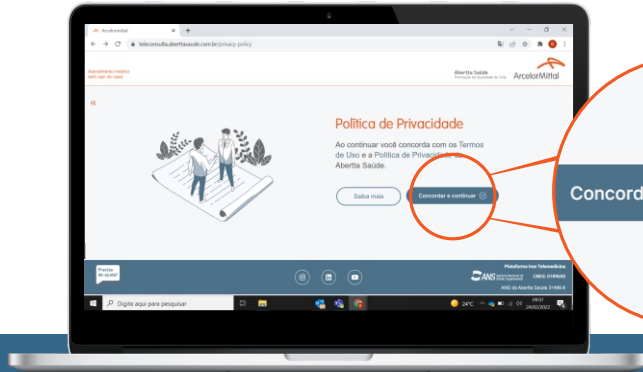
**1** Acesse o site [teleconsulta.aberttasaude.com.br](https://teleconsulta.aberttasaude.com.br) e clique em **Cadastrar**.

**2** Coloque o **número do seu CPF** e **data de nascimento** para acessar. Caso não consiga, entre em contato pelo **chat** clicando no canto inferior esquerdo.



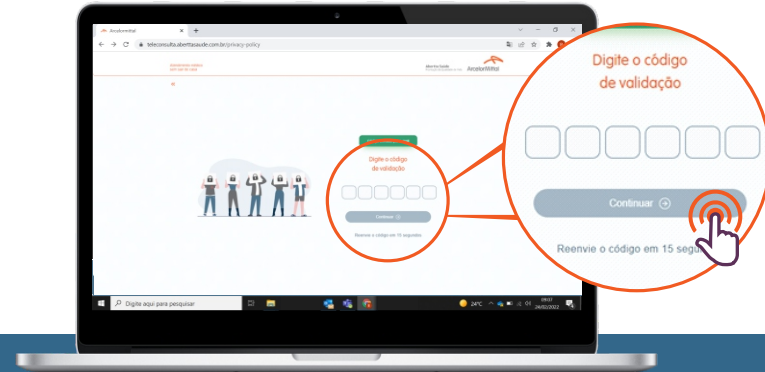
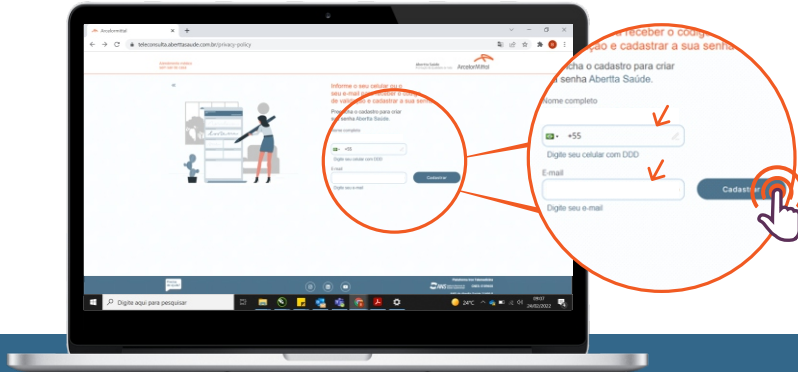
**3** Dê o aceite nos **Termos de Uso** e na **Política de Privacidade** para continuar.

**Obs:** antes de aceitar, você pode fazer a leitura dos termos clicando em **Saiba mais**.



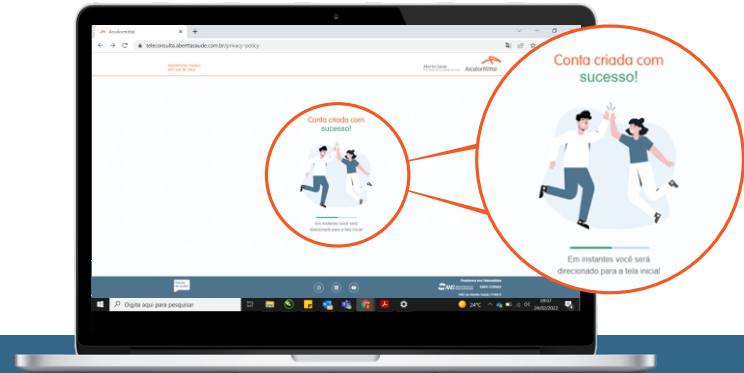
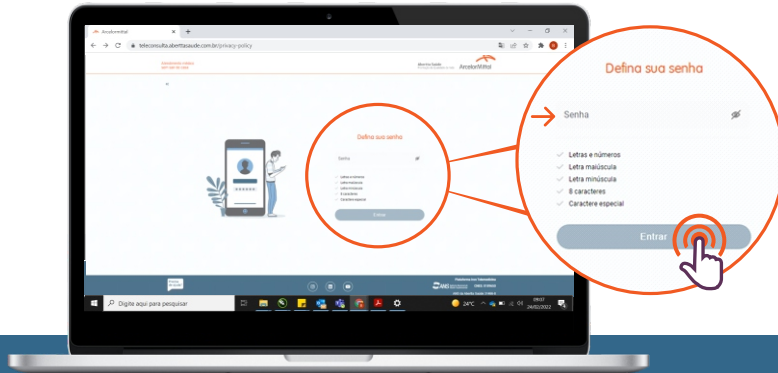
**4** Complete seu cadastro com seu **número de celular** e **e-mail**. Essas informações são extremamente importantes para nosso contato com você.

**5** Escolha como você deseja receber o **código de segurança**: **pelo e-mail** ou **celular**. Após o recebimento, **insira o código** no campo informado.



**6** Crie sua **senha individual** para logar no sistema. Atente-se para os requisitos necessários.

**7** **Pronto!** Agora, você já pode realizar o seu atendimento.





## Como realizar o seu pronto atendimento online

Para acessar o Pronto Atendimento Online, basta clicar em **Seja Atendido Agora**. Você será encaminhado para uma enfermeira e em sequência para um médico.

